

Opis elementów systemu GLOBAL Trac Pulse control

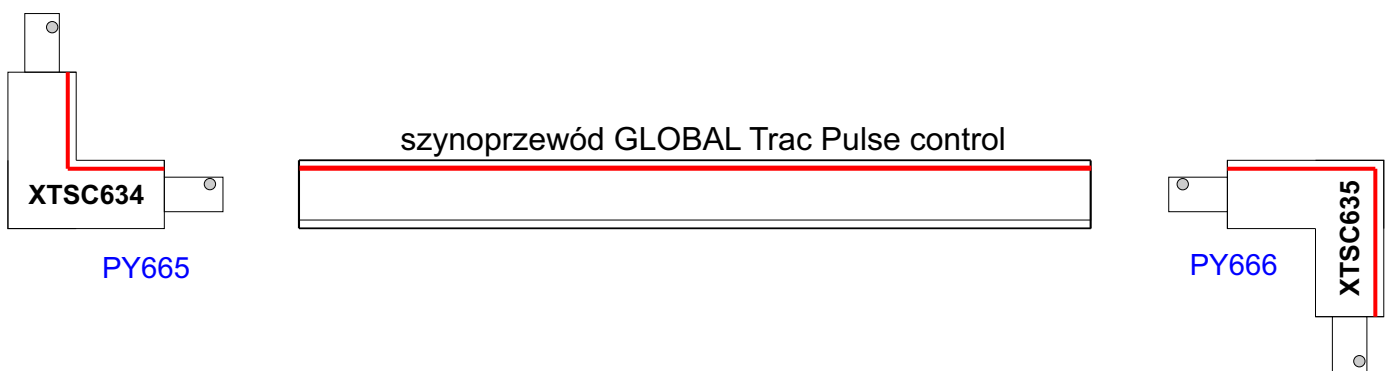
Wszystkie rzuty przedstawiają widok z góry

Odniesieniem dla opisu elementów systemu GLOBAL Trac Pulse control jest szynoprzewód w widoku w rzucie z góry z krawędzią wskazującą uziemienie (oznaczona kolorem **czzerwonym**).


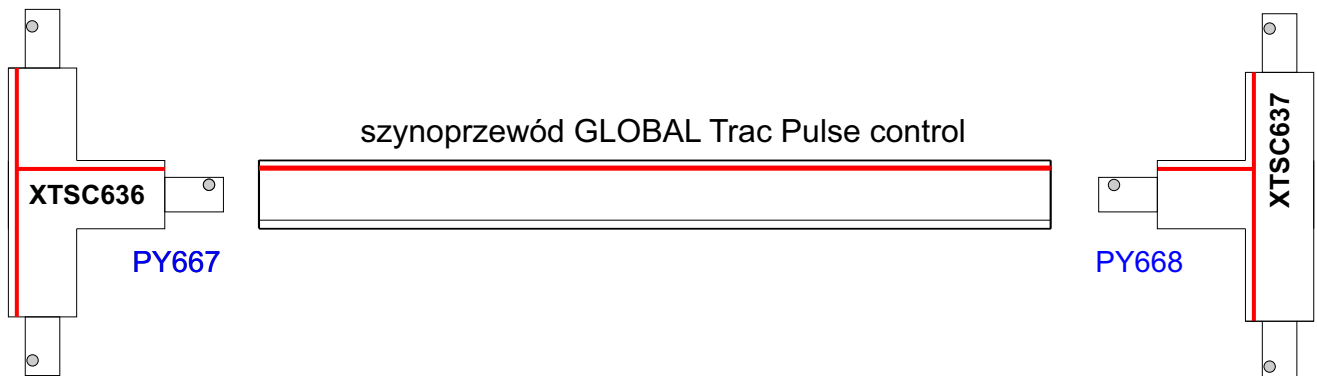
1) End feed - moduł zasilania



2) L-feed - łącznik kątowy

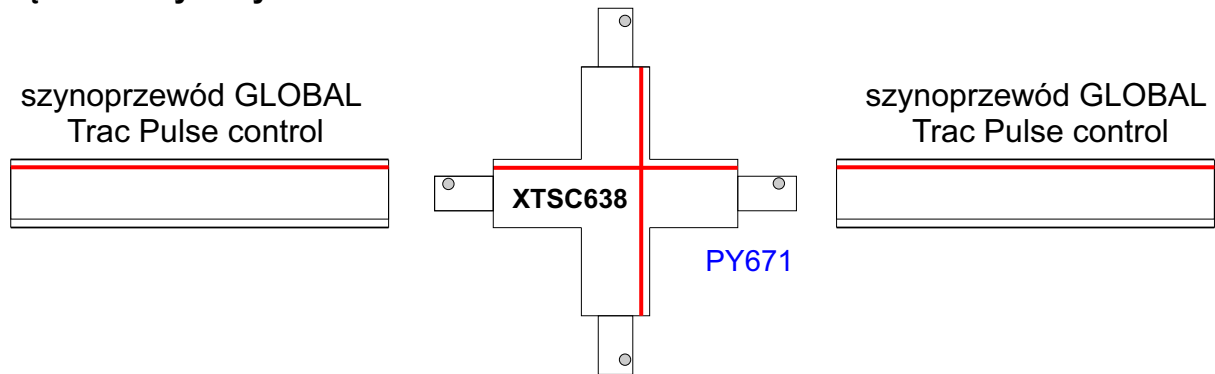


3) T-feed - łącznik trójkątny

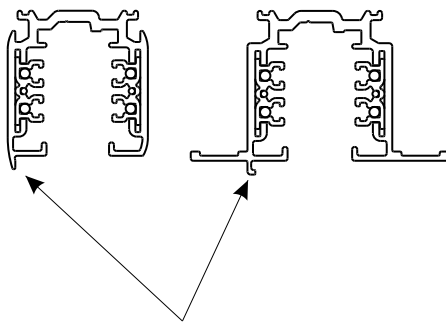


Wszystkie rzuty przedstawiają widok z góry

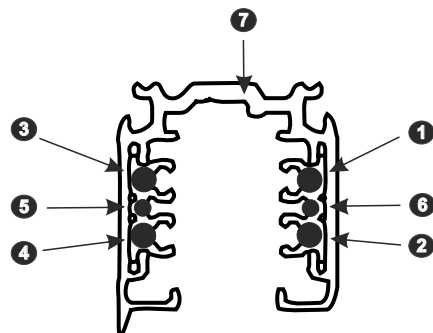
4) X-feed - łącznik krzyżowy



Oznaczenia:



krawędź wskazująca uziemienie (oznaczona kolorem czerwonym na rysunkach powyżej)



ZASILANIE

- ❶ faza 2
- ❷ faza 3
- ❸ faza 1
- ❹ neutralny

DMX

- ❺ DMX -
- ❻ DMX +
- ❼ masa (GND)